

Submissão de Eventos de Extensão

Acessar o SUAP - suap.ifsp.edu.br

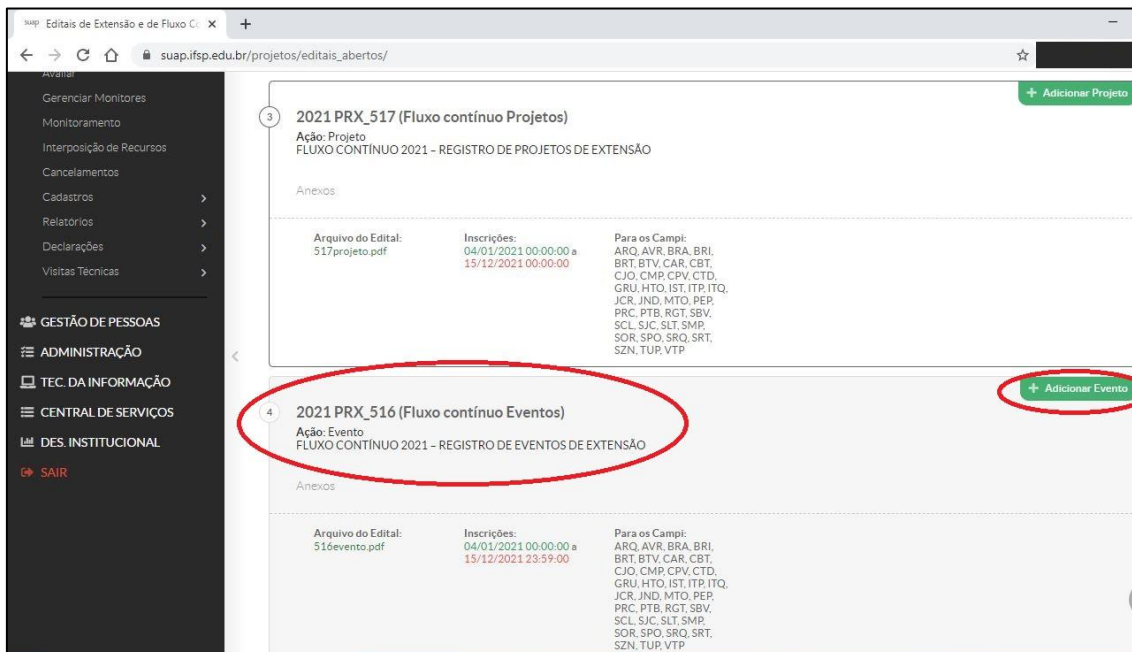
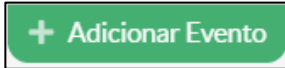
The screenshot shows the SUAP system homepage. On the left, there is a dark sidebar menu with the following items: INÍCIO, DOCUMENTOS/PROCESSOS, ENSINO, PESQUISA, **EXTENSÃO** (highlighted with a red arrow), GESTÃO DE PESSOAS, ADMINISTRAÇÃO, TEC. DA INFORMAÇÃO, CENTRAL DE SERVIÇOS, DES. INSTITUCIONAL, and SAIR. The main content area is divided into three columns. The first column contains 'PENDÊNCIAS' with two red boxes: 'Você pode atualizar sua foto' and 'Há inventário(s) sem carga.' Below that is 'FIQUE ATENTO!' with two yellow boxes: 'Você pode submeter um Projeto de Extensão.' and 'Você pode submeter um Projeto de Pesquisa.' The second column is 'Notícias Portal do IFSP' with a 'Campus: BRA' dropdown and two news items: '27/11/2020 Processo seletivo para graduados, transferência externa, reopção de curso e reingresso - 2º semestre de 2020' and '23/12/2020 Divulgado edital do Programa Institucional de Bolsas de Iniciação Científica e Tecnológica - PIBIFSP 2021'. The third column features a 'IFSP NO YOUTUBE' video player showing the IFSP logo and the text 'INSTITUTO FEDERAL São Paulo'.

Ir à aba **EXTENSÃO** → Atividades de Extensão → Submeter

This screenshot is identical to the one above, but with three red arrows indicating the navigation path. The first arrow points to the 'EXTENSÃO' menu item in the sidebar. The second arrow points to the 'Atividades de extensão' sub-menu item, which is expanded to show 'Editais', 'Projetos', 'Minhas Submissões', 'Submeter', 'Áreas Temáticas de Seu Interesse', 'Indicar Pré-Avaliador', 'Indicar Avaliador', and 'Pré-avaliar'. The third arrow points to the 'Submeter' option.

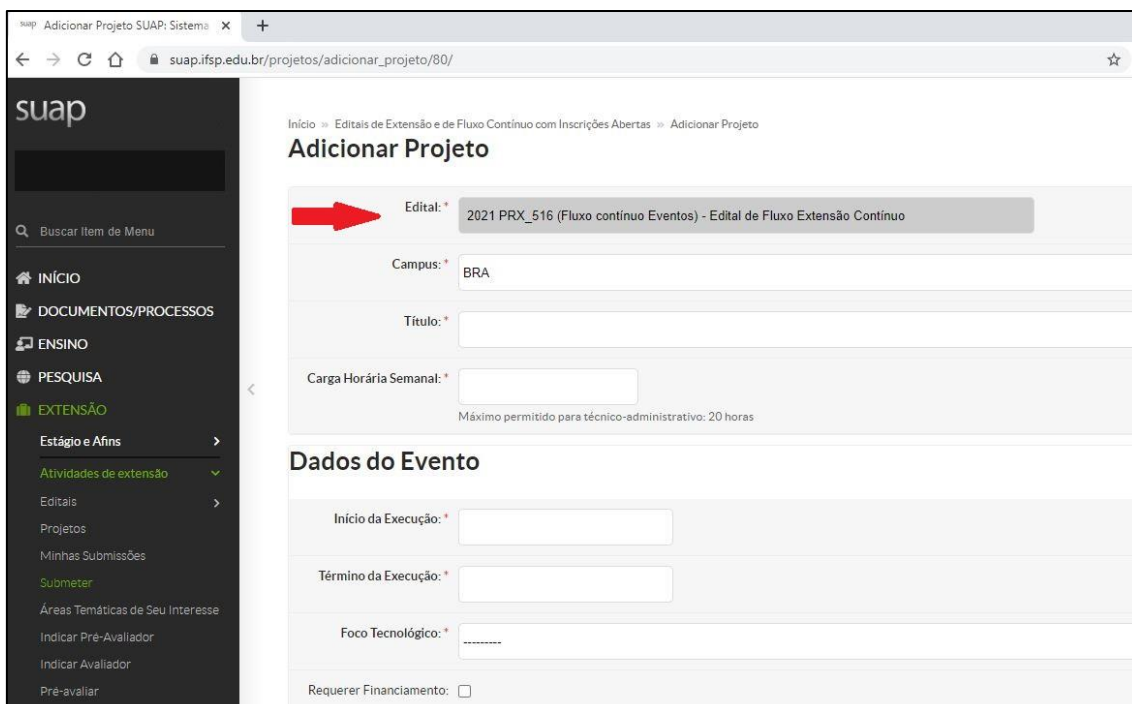
Escolher o Edital para o qual irá submeter o Projeto ou Evento

Clicar em



Adicionar Projeto e Dados do Evento

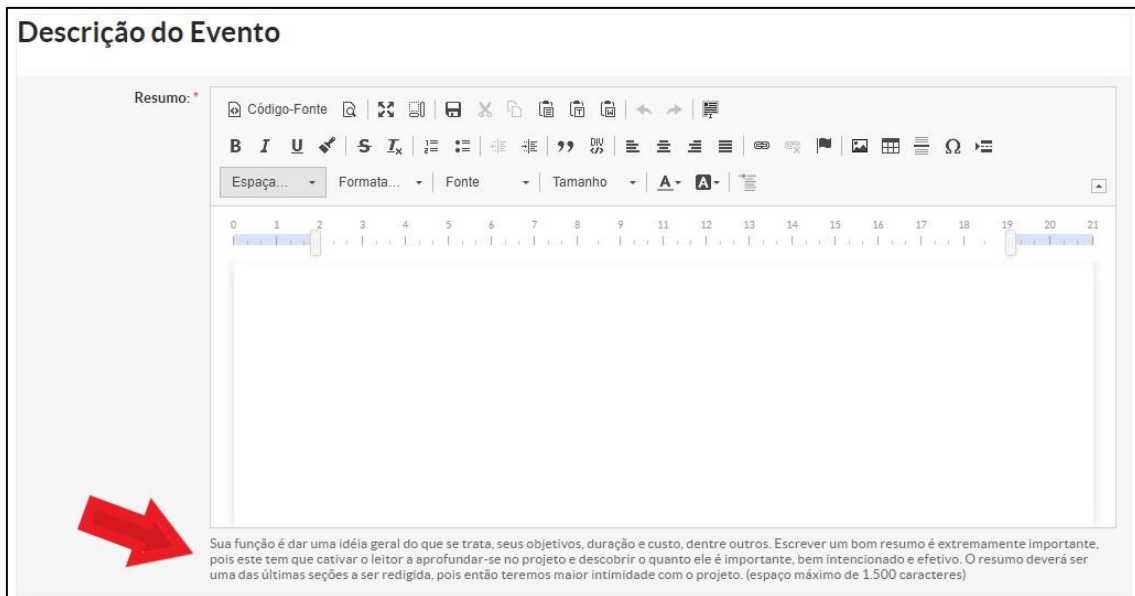
Preencher os campos e caixas de seleção solicitado pelo SUAP



Descrição do Evento: Realizar a descrição do evento conforme as orientações que o SUAP fornece abaixo de cada caixa de texto.

Descrição do Evento

Resumo: *



Sua função é dar uma idéia geral do que se trata, seus objetivos, duração e custo, dentre outros. Escrever um bom resumo é extremamente importante, pois este tem que cativar o leitor a aprofundar-se no projeto e descobrir o quanto ele é importante, bem intencionado e efetivo. O resumo deverá ser uma das últimas seções a ser redigida, pois então teremos maior intimidade com o projeto. (espaço máximo de 1.500 caracteres)

Clique em

Salvar

(pode ser editado posteriormente antes de enviar)

Após concluídas as inserções de dados clique em

Enviar