

# TUTORIAL PARA SUBMISSÃO DE CURSOS DE EXTENSÃO OFERTA A PARTIR DE 2016

- 1) Preferencialmente, no navegador Mozilla Firefox, acesse o site: <http://sigproj1.mec.gov.br/>
- 2) Se você ainda não possui cadastro na plataforma, clique na opção “**Não sou cadastrado**”

**sigproj**  
SISTEMA DE INFORMAÇÃO E GESTÃO DE PROJETOS

HOME O QUE É CONSULTAS EDITAIS FALE CONOSCO

**Editais**

**IFRS**  
EDITAL PROEN/IFRS nº 000 / 2015 - FLUXO CONTÍNUO (APENAS PARA TESTE) - EDITAL PROEN/IFRS nº 000 / 2015 - FLUXO CONTÍNUO (APENAS PARA TESTE) EDITAL PROEN/IFRS nº 000 / 2015 - FLUXO CONTÍNUO (APENAS PARA TESTE)

**UEMS**  
EDITAL Nº 001/2015 - PROEC/UEMS - EDITAL Nº 001/2015 - PROEC/UEMS - EDITAL DE FLUXO CONTÍNUO DAS AÇÕES DE EXTENSÃO SEM ÔNUS PARA UEMS

**UEMS**  
EDITAL Nº 001/2015 - PROEC/UEMS - EDITAL DE FLUXO CONTÍNUO DAS AÇÕES DE EXTENSÃO SEM ÔNUS PARA UEMS - EDITAL Nº 001/2015 - PROEC/UEMS - EDITAL DE FLUXO CONTÍNUO DAS AÇÕES DE EXTENSÃO SEM ÔNUS PARA UEMS

Consultar Editais Abertos e Encerrados »

**Projetos**

**FURG**  
**Popularização da Ciência - Seminário Atuação Profissional em Eventos**

O presente projeto representa uma das ações desenvolvidas tendo em vista os resultados da pesquisa Influências sobre a demanda acadêmica do curso de Tecnologia em Eventos/FURG-SVP: uma análise de fatores hipotéticos intervenientes desde a procura à permanência discente. Foi observado que o desc...

**UEMS**  
**III SimFlor – Simpósio Florestal Sul-Mato-Grossense**

Considerando a expansão das atividades florestais no estado de mato grosso do Sul, que agregam inúmeros benefícios a economia do estado e as contribuições científicas do corpo docente da Universidade Estadual de Mato Grosso do Sul e demais colaboradores de outras instituições de ensino, pesquisa e...

**Login**

CPF:   
Senha:   
Acesso   
[Não sou cadastrado]  
[Esqueci minha senha]

FALE CONOSCO  
Cadastre-se no SIGProj  
PROEXT  
RENEX  
PROGRAMA DE EDUCAÇÃO TUTORIAL

- 3) Realize o seu cadastro.

Em “Instituição”, clique em “escolher” e no campo “Sigla” digite **IFSP**. Em seguida selecione Instituto Federal de Educação, Ciência e Tecnologia de São Paulo.

**Cadastro**

Os campos marcados com \* são obrigatórios.

**Dados de Identificação**

Nome Completo \*   
Instituição \*  [Escolher]  
Tipo Institucional \* Selezione ▼  
CPF \*   
Continuar »

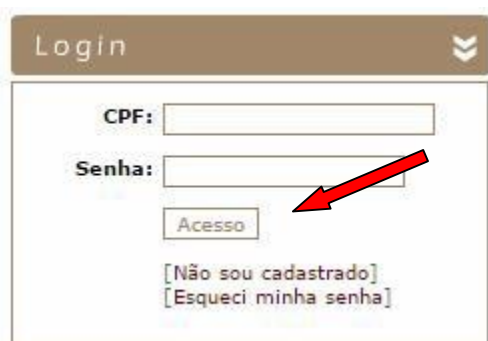
Buscar Instituição - Google Chrome  
sigproj1.mec.gov.br/cadastro/busca\_instituicao

**Buscar Instituição**

Sigla:   
Nome da Instituição:   
Buscar Fechar

4) Preencha todos os campos e clique em “Enviar cadastro”.

Após o cadastro, acesse a tela inicial, digite seu CPF e a senha e clique em acesso.



Login

CPF:

Senha:

Acesso

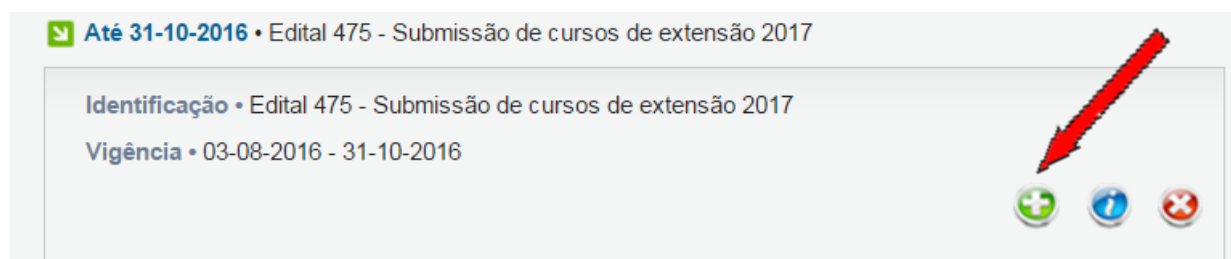
[Não sou cadastrado]  
[Esqueci minha senha]

5) Clique em “Edital nº 475/2016”.

## Editais Abertos

- Até 07-08-2016 • Edital nº 031 de PEP - Seleção de Bolsista - Bolsa Extensão 2016
- Até 07-08-2016 • Edital nº 012 de BRA - Seleção de Projetos de Extensão 2016
- Até 31-10-2016 • Edital 475 - Submissão de cursos de extensão 2017
- Até 16-12-2016 • Edital de Fluxo Contínuo 2016
- Até 30-12-2016 • (Nacional - UFPE) PROEXT-TREINAMENTO SIGPROJ
- Até 31-12-2016 • (Nacional - UFRPE) Sonus 2016

6) Clique em “Criar Proposta”.



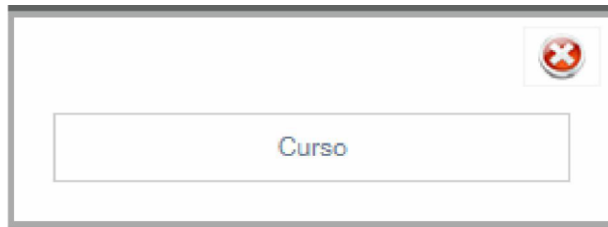
Até 31-10-2016 • Edital 475 - Submissão de cursos de extensão 2017

Identificação • Edital 475 - Submissão de cursos de extensão 2017

Vigência • 03-08-2016 - 31-10-2016

+ i x

7) Clique em “Curso” .



Curso


8) Leia as informações e clique em “Concordo”.

#### Formulário para preenchimento

### ATENÇÃO!

#### Observações para elaboração de Ações

Quando estiver editando propostas de ações de extensão você deve prestar atenção para as seguintes observações:

1. Procure salvar sua ação sempre que possível. O sistema possui recurso de auto-gravação dos dados, porém, existem situações que não são possíveis de prever;
2. Salvar a ação não significa que ela será enviada para análise e julgamento. Você pode salvá-la e voltar a editá-la posteriormente, mesmo após fechar a janela do navegador ou desligar o computador. A ação será enviada para julgamento quando você escolher especificamente a opção 'Enviar proposta para julgamento';
3. Sempre que houver dúvida sobre os campos de preenchimento utilize o Sistema de Ajuda, que pode ser acessado clicando sobre a imagem  localizada ao lado do campo;
4. Aguarde a abertura total de formulários e de janelas pop-up para realizar o preenchimento. Assim, desabilite o bloqueador de pop-up do seu navegador;
5. Procure não clicar mais de uma vez no mesmo botão ou link;
6. A velocidade do sistema está totalmente relacionada ao processamento do seu computador, à velocidade de conexão com a internet e ao tráfego no servidor. Portanto, sob certas circunstâncias, o sistema pode ficar lento;
7. Revise toda a sua proposta de ação de extensão antes de enviá-la para análise e julgamento;
8. Qualquer dúvida ou orientação entre em contato com a Pró-Reitoria/Decanato de Extensão de sua Universidade/Instituto.

Equipe SIGProj

Não Concordo

Concordo

9) Inicie o preenchimento da proposta do curso de extensão.

Passos
<b>1 - Introdução</b>
<b>1.1 - Identificação</b>
1.2 - Detalhes
1.2.1 - Turmas
1.3 - Público
1.4 - Caracterização
1.5 - Descrição
1.5.1 - Justificativa
1.5.2 - Fundamentação Teórica
1.5.3 - Objetivos
1.5.4 - Metodologia e Avaliação
1.5.4.1 - Conteúdo Programático
1.5.5 - Relação Ens. Pesq.e Ext.
1.5.6 - Avaliação
1.5.7 - Referências Bibliográficas
1.5.8 - Observações
1.6 - Anexos
<b>2 - Equipe de Execução</b>
2.1 - Membros
2.2 - Cronograma de Atividades
<b>Ferramentas</b>
Visualizar/Imprimir
Verificar Pendências
Salvar
<b>Submeter Proposta</b>
Enviar proposta para julgamento










10) Após o preenchimento de todos os itens, com todas as informações referentes ao curso, clique em “Verificar Pendências”, se estiver aparecendo ERRO, será necessária a reformulação do que está sendo pedido. Se não houver pendências, clique em **“Enviar proposta para julgamento”**.

Obs: Caso tenha dúvidas em relação ao preenchimento dos itens, verifique as informações a seguir.

## IDENTIFICAÇÃO DA AÇÃO

Formulário para preenchimento





### Identificação da Ação

Título:	<input type="text"/>	
Tipo da Ação	<input type="text" value="Curso"/>	
Edital:	<input type="text" value="Cursos de Extensão - (IFSP)"/> [Escolher] [Visualizar]	
Ação vinculada à programa de extensão:	<input type="radio"/> Sim <input checked="" type="radio"/> Não	
Instituição:	<input type="text" value="IFSP - Instituto Federal de Educação, C"/>	
Unidade Geral:	<input type="text" value="PRX - Pró Reitoria de Extensão"/>	
Unidade de Origem:	<input type="text" value="SPO - São Paulo"/>	
Início Previsto:	<input type="text" value="▼"/> <input type="text" value="▼"/> <input type="text" value="▼"/>	
Término Previsto:	<input type="text" value="▼"/> <input type="text" value="▼"/> <input type="text" value="▼"/>	

## DETALHES DA AÇÃO

Formulário para preenchimento

### Detalhes da Ação

Carga Horária Total da Ação:	<input type="text" value="0"/> [Justificar Carga Horária]	
Periodicidade:	<input type="text" value="Selecione"/>	
A Ação é Curricular?	<input type="radio"/> Sim <input checked="" type="radio"/> Não	
Abrangência:	<input type="text" value="Selecione"/>	









## TURMAS

Resumo Informativo

### Turmas

Apagar	Identificação	Data de inicio	Data de Término
--------	---------------	----------------	-----------------

[Apagar Selecionados]

Identificação:	<input type="text"/>	
Data de Início:	<input type="text" value="▼"/> <input type="text" value="▼"/> <input type="text" value="▼"/>	
Data de Término:	<input type="text" value="▼"/> <input type="text" value="▼"/> <input type="text" value="▼"/>	
Tem Limite de Vagas?	<input checked="" type="radio"/> Sim <input type="radio"/> Não	
Número de Vagas:	<input type="text" value="0"/>	
Tem Inscrição?	<input type="radio"/> Sim <input checked="" type="radio"/> Não	
Local de Realização:	<input type="text"/> [Múltiplas Linhas]	
Período de Realização :	<input type="text"/> [Múltiplas Linhas]	

## PÚBLICO

Formulário para preenchimento

**Público-Alvo**

Tipo/Descrição do Público-Alvo:  ?  
[Múltiplas Linhas]

Número Estimado de Público: 0 ?

Clique em cada um dos tipos de Público e preencha na parte abaixo da tabela a quantidade de pessoas nas categorias: Docente, Discente (Graduação e Pós-Graduação), Técnico-Administrativo, Outro.

Discriminar Público-Alvo	A	B	C	D	E	Total
Público interno da Universidade/Instituto	0	0	0	0	0	0
Instituições Governamentais Federais	0	0	0	0	0	0
Instituições Governamentais Estaduais	0	0	0	0	0	0
Instituições Governamentais Municipais	0	0	0	0	0	0
Organizações de Iniciativa Privada	0	0	0	0	0	0
Movimentos Sociais	0	0	0	0	0	0
Organizações Não Governamentais (ONGs/OSCIPs)	0	0	0	0	0	0
Organizações Sindicais	0	0	0	0	0	0
Grupos Comunitários	0	0	0	0	0	0
Outros	0	0	0	0	0	0
<b>Total</b>	0	0	0	0	0	0

**Instituições Governamentais Federais**

Docente (A):

Discentes de Graduação(B):

Discentes de Pós-Graduação (C):

Técnico Administrativo (D):

Outro (E):

## CARACTERIZAÇÃO

Formulário para preenchimento

**Caracterização da Ação**

Grande área de conhecimento do CNPq:  ?  
[Escolher]

Área Temática Principal:  ?

Área Temática Secundária:  ?

Linha de Extensão:  ?

Caracterização:  ?

Subcaracterização 1:  ?

Subcaracterização 2:  ?

## DESCRIÇÃO

### Resumo da Proposta de Ação

Descrever o resumo da ação de extensão (no máximo 250 palavras), destacando sua relevância na perspectiva acadêmica e social, o público a que se destina e o resultado esperado. Em caso de continuidade da proposta, explicitar o estágio em que se encontra e as ações já executadas. O texto descrito será publicado na Internet se a referida ação de extensão for recomendada pela universidade, assim recomenda-se revisar o texto corretamente.

Formulário para preenchimento

**Descrição**

Obs.: **Atenção! Caso seja aprovada a presente ação, as informações no espaço abaixo serão disponibilizadas na *homepage* do SIGProj para o público em geral. O preenchimento deste campo é obrigatório.**

**Resumo da Proposta** ?

Total de Palavras: 0 Máximo de 250 palavras

**Palavras-chave (no máximo cinco palavras-chave)** ?

**[Separar as palavras apenas com vírgula]**

**Informações Relevantes para Avaliação da Proposta** ?

### Justificativa da Ação de Extensão

Fundamentar o domínio de investigação, a relevância e a pertinência da proposta de ação de extensão no processo de intervenção social como uma das respostas a um problema ou necessidade identificada junto ao público-alvo da atividade. O texto deve ser objetivo e sucinto, baseado em dados, pesquisas, diagnósticos e indicadores sobre a questão. É relevante na justificativa apresentar o contexto ou histórico de realização da ação de extensão e a motivação em desenvolvê-la, relacionada a uma disciplina do ensino de graduação ou de pós-graduação, mostrando assim a indissociabilidade entre ensino e pesquisa.

## Fundamentação Teórica

Explicitar o suporte teórico que norteia a execução e metodologia da ação de extensão, a constituição do universo de princípios, categorias, conceitos, formando um conjunto lógico, coerente, dentro do qual o trabalho fundamenta-se e desenvolve-se.

## Objetivos da Ação de Extensão

Considerando a justificativa apresentada, especificar o objetivo geral e os objetivos específicos da ação de extensão, detalhando-os com clareza em função dos resultados esperados com o ensino, a pesquisa e a extensão. Para facilitar recomenda-se numerar os objetivos gerais e os específicos, descrevendo-os sem explicitar como alcançar.

## Metodologia e Avaliação da Extensão

Especificar a proposta metodológica da ação de extensão, linha pedagógica adotada, justificando carga horária, referencial teórico, tecnologias a serem utilizadas, instrumentos metodológicos e de rotinas, as atividades/etapas que compõem a proposta, a inter e/ou multidisciplinaridade na abordagem da realidade e suas dinâmicas. Caso haja a participação de outras parcerias, especificar as complementaridades e/ou sinergias existentes. Resumindo, a proposta metodológica deve conter as etapas e instrumentos de como os objetivos serão alcançados.

Além disso, deve-se inilicar os mecanismos de acompanhamento e avaliação da ação de extensão. E relevante descrever sucintamente os procedimentos a serem adotados para realizar a avaliação contínua e sistemática das atividades. Indicar as contribuições para a transformação da realidade das comunidades interna e externa envolvidas. Considerar na avaliação, os seguintes pontos: a articulação com o ensino e a pesquisa, o envolvimento interdisciplinar e multidisciplinar na abordagem da realidade; repercussão no processo formativo do aluno, produção e sistematização de conhecimentos; publicações; impacto social; apropriação pela comunidade parceira de conhecimentos, tecnologias e metodologias envolvidas; adequação de metodologias; efetivação das ações dentro do cronograma previsto; condições de infra-estrutura; recursos humanos, financeiros; relação custo-benefício, interação com as ações públicas e privada, ética com relação Universidade-Parceiros, considerando-os efetivamente como sujeitos de participação, produção e utilização dos conhecimentos.

## Conteúdo Programático

Quando a ação for Curso deve-se descrever todos os módulos e disciplinas envolvidas indicando individualmente a ementa e a carga horária a fim de contribuir para alcançar os objetivos da ação.



## Relação Ensino, Pesquisa e Extensão

Descrever como a ação articula e trabalha o princípio da indissociabilidade das atividades de ensino, pesquisa e extensão no fazer acadêmico:

- A relação entre o ensino e a extensão conduz a mudanças no processo pedagógico, pois alunos e professores constituem-se em sujeitos do ato de aprender. Ao mesmo tempo em que a extensão possibilita a democratização do saber acadêmico, por meio dela, este saber retoma à universidade, testado e reelaborado.

- A relação entre pesquisa e extensão ocorre quando a produção do conhecimento é capaz de contribuir para a transformação da sociedade. A extensão, como via de interação entre universidade e sociedade, constitui-se em elemento capaz de operacionalizar entre teoria e prática.

### Avaliação pelo Público

Descrever como a ação será avaliada pelo público participante da ação, especificando a maneira e instrumentos avaliativos que serão utilizados para a sistemática de avaliação.

### Avaliação pela Equipe

Descrever como a ação será avaliada pelos membros da equipe de execução, especificando a maneira e instrumentos avaliativos que serão utilizados para a sistemática de avaliação.

### Referências

Indicar as referências bibliográficas relacionadas à temática proposta e à linha de extensão adotada que norteiam e contextualizam os aspectos metodológicos da atividade. É importante que na justificativa e na metodologia sejam citadas as referências bibliográficas utilizadas, de acordo com as normas da ABNT.

### Observações

Descrever outras informações não contempladas na estrutura do formulário. Por exemplo, explicitar os resultados esperados e as ações que complementam o plano de trabalho apresentado, ressaltando como são articuladas tais ações, a sua integração com os planos de trabalho da(s) unidade(s) envolvida(s), destacando sua relevância na perspectiva acadêmica e social para o público que se destina.